



POpolazione Sieropositiva ITaliana

Abitudini e stili di vita della paziente donna giovane

Survey
realizzata da



In collaborazione
con



Con il supporto
non condizionato di



METODOLOGIA

- Progetto POSIT – POpolazione Sieropositiva ITaliana – indagine socio-epidemiologica ideata e curata da *Edge Consulting* nel rispetto e nell’osservanza dei codici standard di operato redatti da ESOMAR (*European Society for Opinion and Market Research*), con il supporto scientifico della Fondazione Nadir Onlus
- Panel coinvolto: 30 infettivologi, afferenti ai principali centri italiani di Malattie Infettive
- Dati raccolti mediante compilazione di un questionario anonimo
- Tempo di rilevazione dei dati: un mese (giugno 2007)
- Questionario costituito da 38 domande
- Quesiti strutturati con risposte *multiple choice*, ossia “chiuse”
- Raccolti 890 questionari
- Variabili prese in esame:
 - **demografiche**
 - **epidemiologiche**
 - **fattori di rischio**
 - **patologie concomitanti**
 - **utilizzo di altri farmaci non ARV**
 - **utilizzo di altre sostanze**
 - **stile di vita**
 - **cura della persona**
 - **percezione del medico inerente il profilo psicologico del paziente**

I dati ottenuti dalla compilazione di 890 schede hanno permesso di fornire uno spaccato delle abitudini e degli stili di vita della persona affetta da infezione HIV di oggi in Italia.

Dati generali

Dati generali (nazionalità, sesso, stato civile, livello di istruzione, professione, ...)

Stile di vita

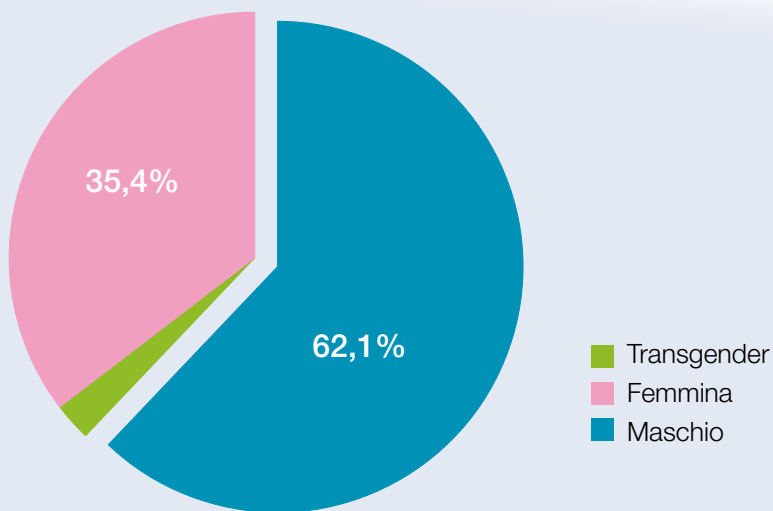
Stile di vita (viaggi, frequentazione discoteche, ...)

Profilo psicologico

Profilo psicologico (stabilità psicologica, supporto di parenti e amici, ...)

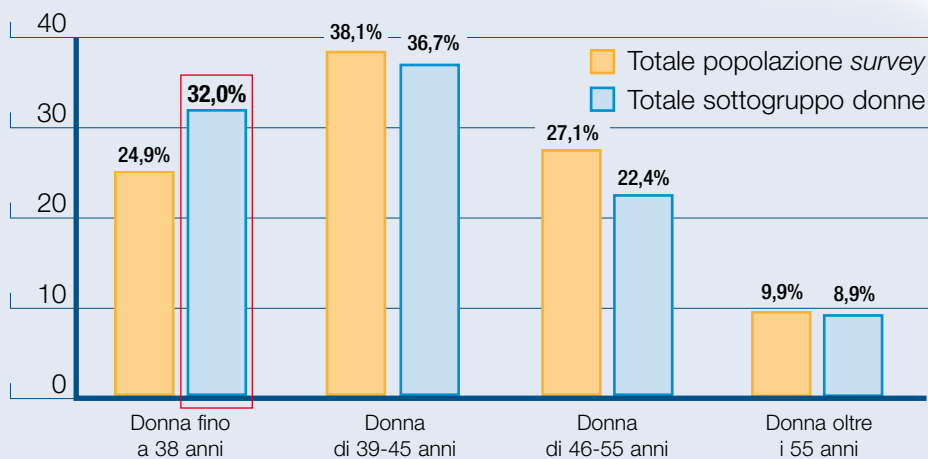


Sesso



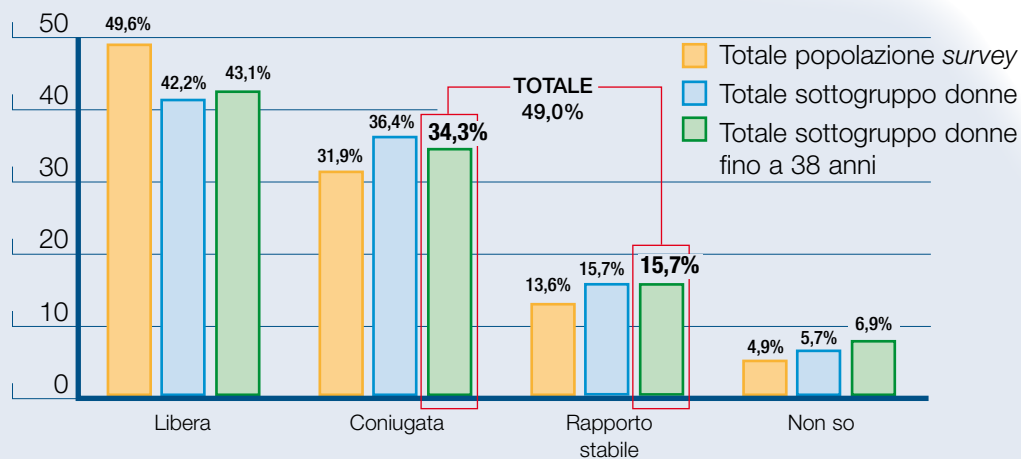
Base: 883 pazienti

Età della paziente



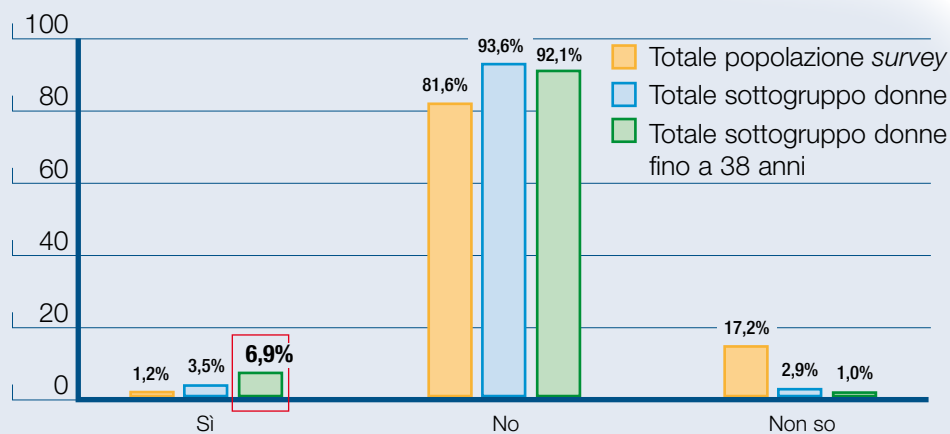
Totale popolazione survey: 890
 Sottogruppo donne: 313
 Sottogruppo donne fino a 38 anni: 100

Stato civile



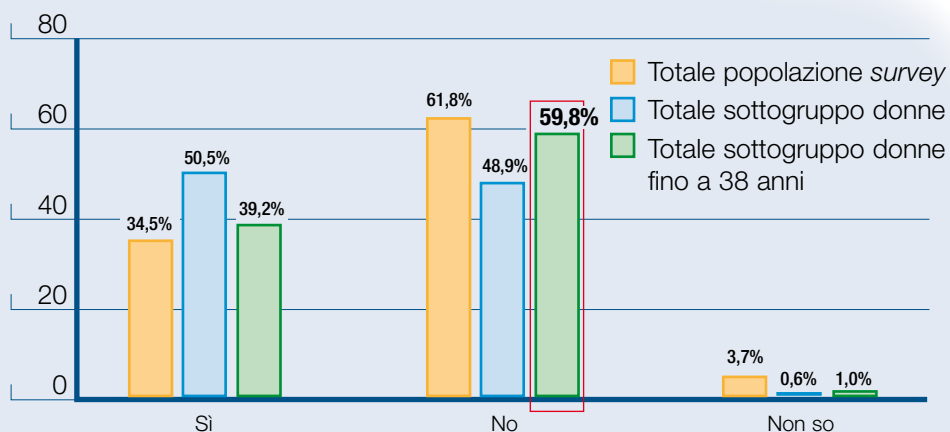
Totale popolazione survey: 890
 Sottogruppo donne: 313
 Sottogruppo donne fino a 38 anni: 100

Gravidanza in corso



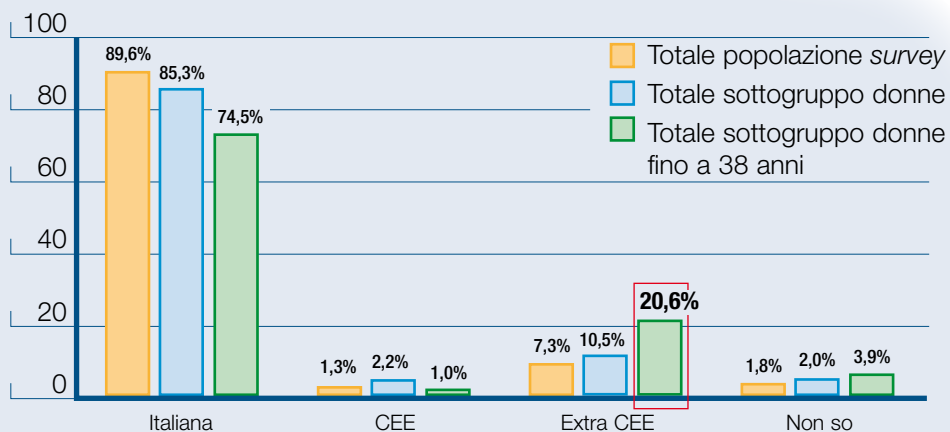
Totale popolazione survey: 890
 Sottogruppo donne: 313
 Sottogruppo donne fino a 38 anni: 100

Figli



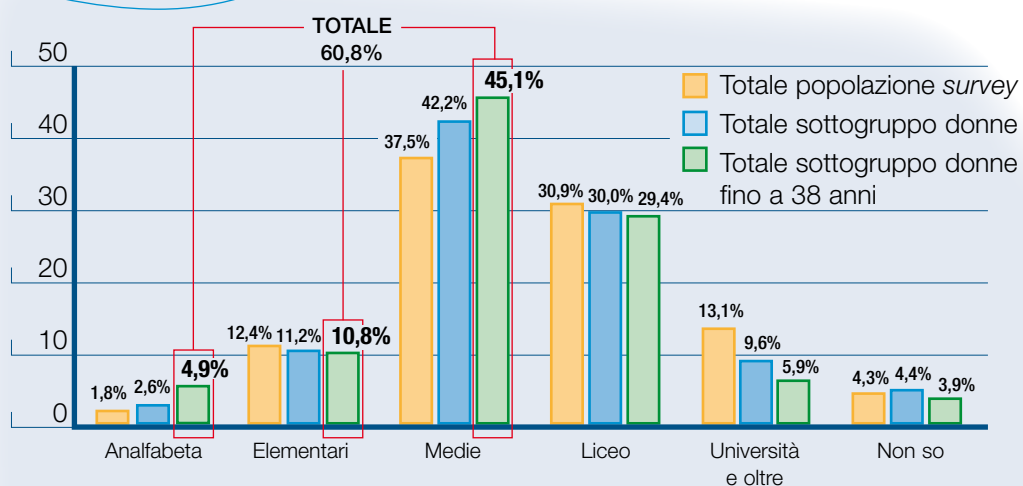
Totale popolazione survey: 890
 Sottogruppo donne: 313
 Sottogruppo donne fino a 38 anni: 100

Nazionalità



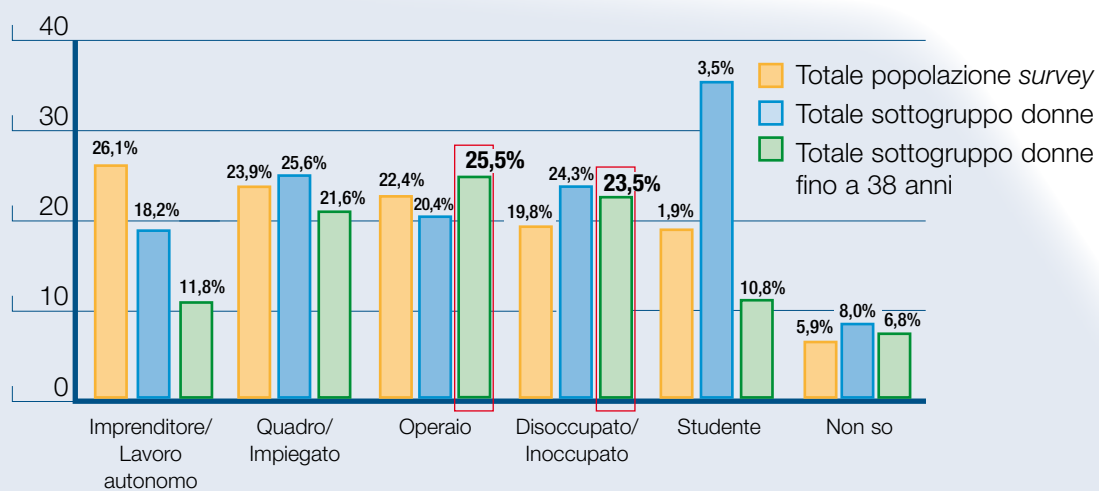
Totale popolazione survey: 890
 Sottogruppo donne: 313
 Sottogruppo donne fino a 38 anni: 100

Livello di istruzione



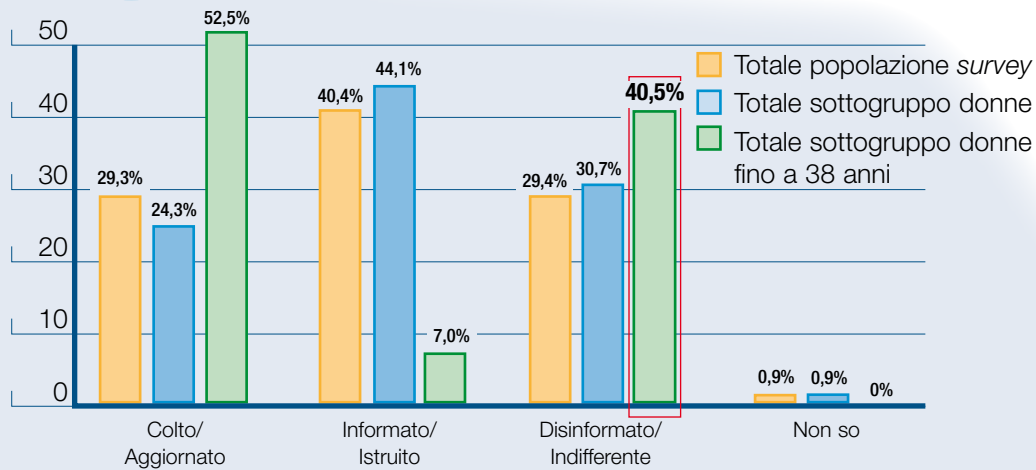
Totale popolazione survey: 890
 Sottogruppo donne: 313
 Sottogruppo donne fino a 38 anni: 100

Professione



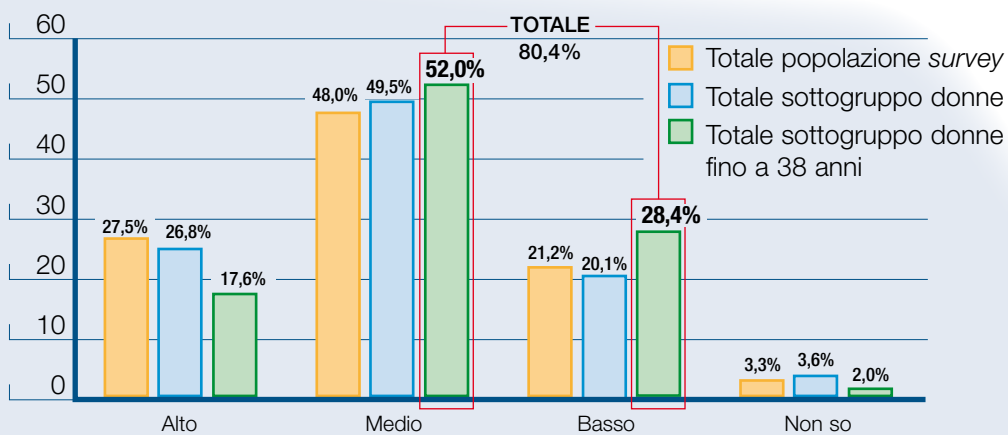
Totale popolazione survey: 890
 Sottogruppo donne: 313
 Sottogruppo donne fino a 38 anni: 100

Livello di informazione



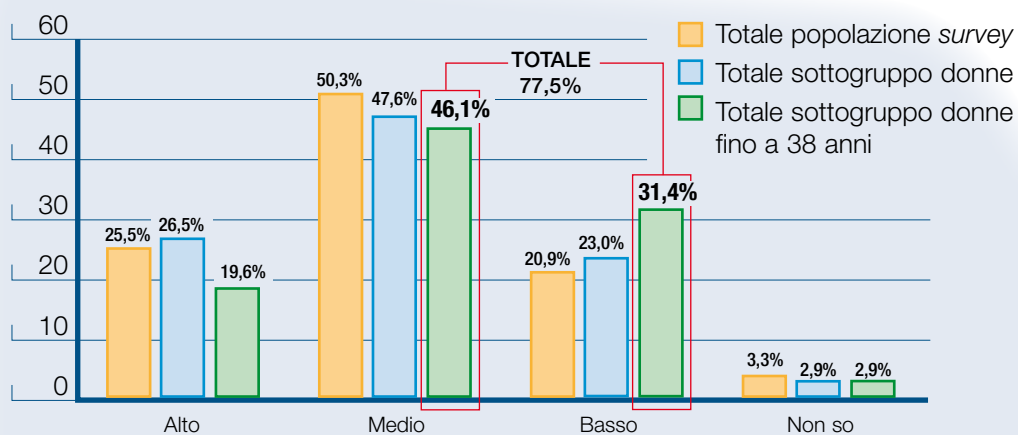
Totale popolazione *survey*: 890
 Sottogruppo donne: 313
 Sottogruppo donne fino a 38 anni: 100

Livello di conoscenza della malattia



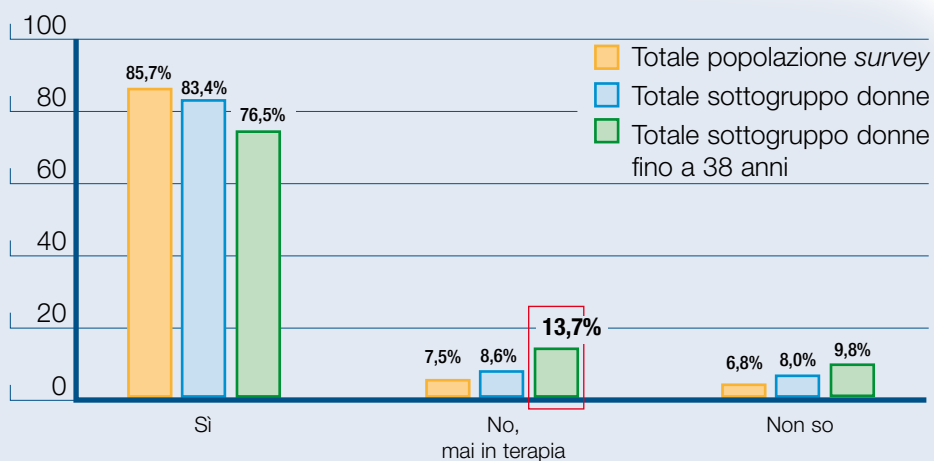
Totale popolazione *survey*: 890
 Sottogruppo donne: 313
 Sottogruppo donne fino a 38 anni: 100

Livello di accettazione della malattia



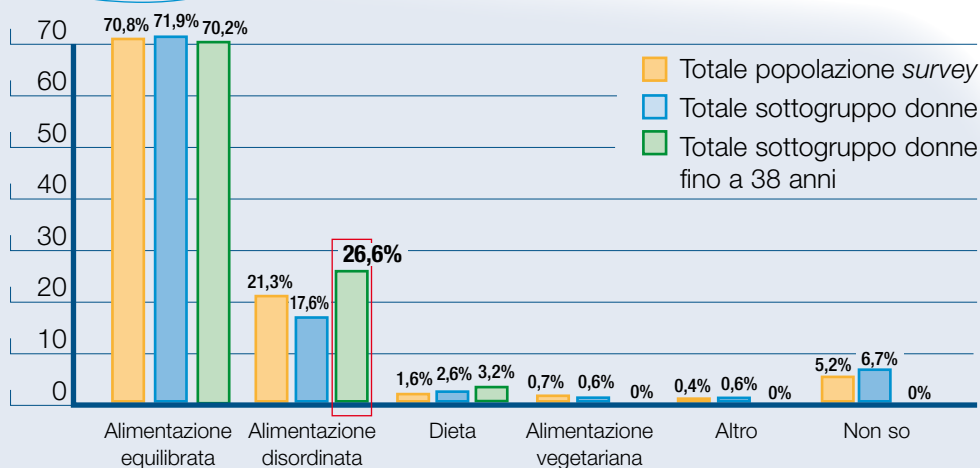
Totale popolazione survey: 890
 Sottogruppo donne: 313
 Sottogruppo donne fino a 38 anni: 100

In terapia



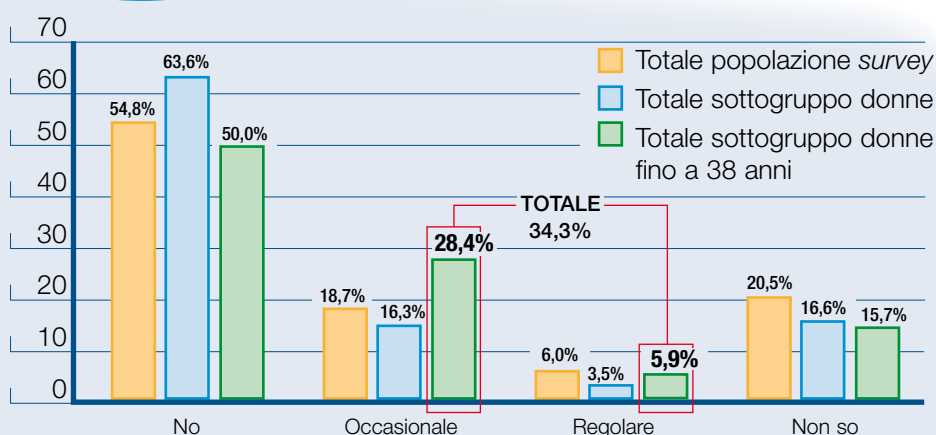
Totale popolazione survey: 890
 Sottogruppo donne: 313
 Sottogruppo donne fino a 38 anni: 100

Abitudini alimentari



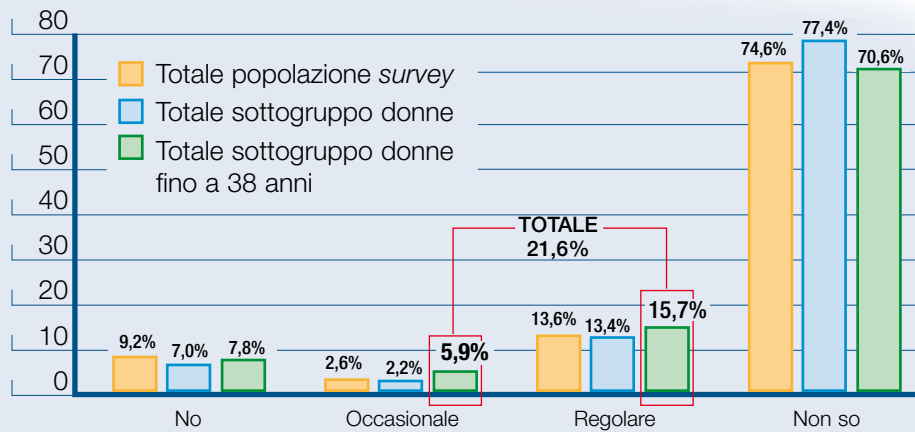
Totale popolazione survey: 890
 Sottogruppo donne: 313
 Sottogruppo donne fino a 38 anni: 100

Frequenzazione discoteche



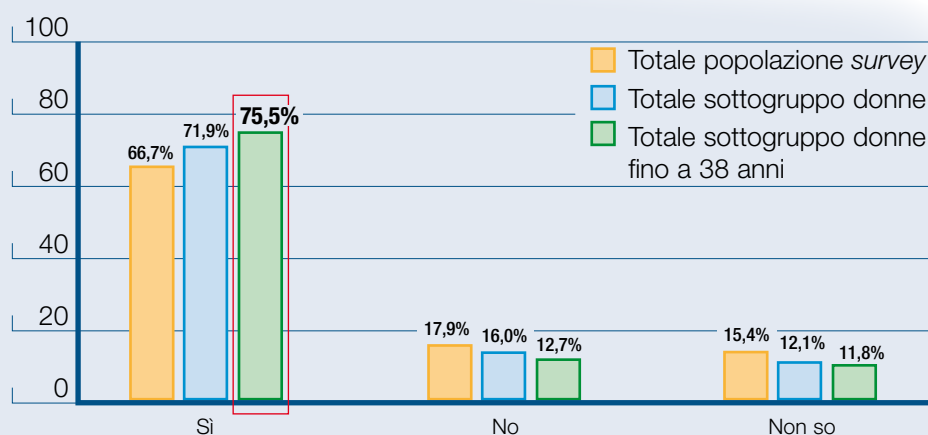
Totale popolazione survey: 890
 Sottogruppo donne: 313
 Sottogruppo donne fino a 38 anni: 100

Utilizzo di sostanze stupefacenti



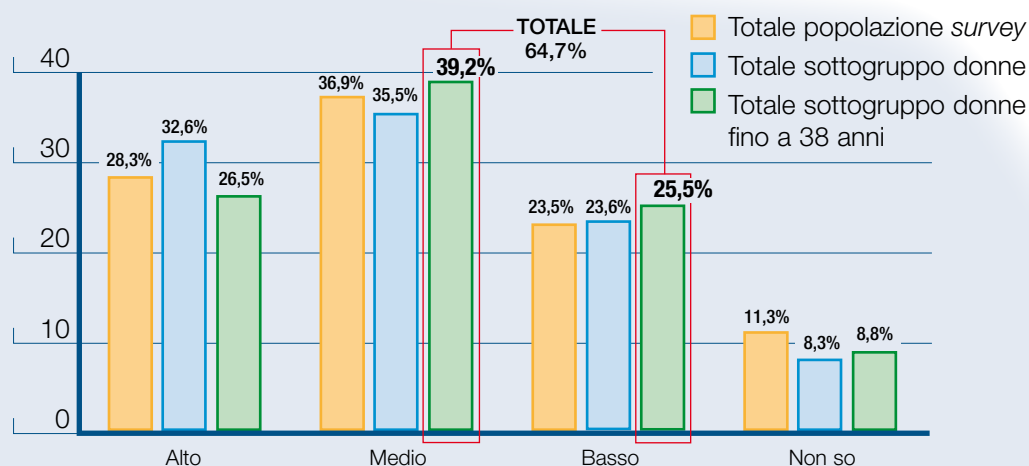
Totale popolazione *survey*: 890
 Sottogruppo donne: 313
 Sottogruppo donne fino a 38 anni: 100

Sieropositività nota a famiglia o partner



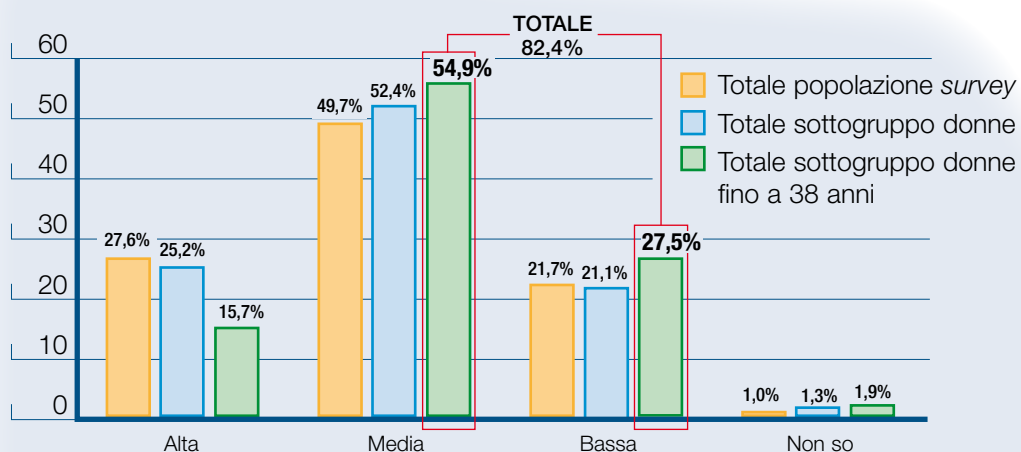
Totale popolazione survey: 890
 Sottogruppo donne: 313
 Sottogruppo donne fino a 38 anni: 100

Supporto di parenti e amici



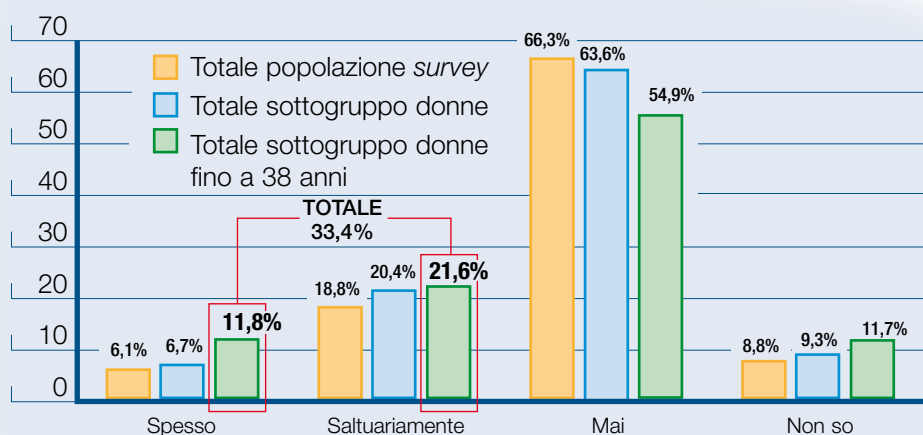
Totale popolazione survey: 890
 Sottogruppo donne: 313
 Sottogruppo donne fino a 38 anni: 100

Stabilità psicologica



Totale popolazione *survey*: 890
 Sottogruppo donne: 313
 Sottogruppo donne fino a 38 anni: 100

Autosospensione della terapia



Totale popolazione *survey*: 890
 Sottogruppo donne: 313
 Sottogruppo donne fino a 38 anni: 100



